

DASAR® 80
EL, quadratisch/rund, QPAR51

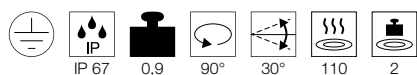
SOCKET
INSIDE



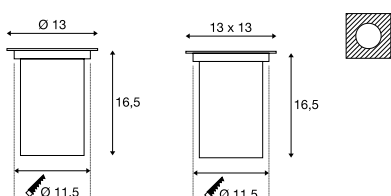
- Blende: Edelstahl 316

Produktangaben

230V ~50Hz
Material: Edelstahl316/Aluminium/Glas



Maßzeichnung



Hinweis

Einbautopf inkl.
Treiber exkl.

Leuchtmittlempfehlung

LED GU10 6W 36°
3000K 460lm
6kWh/1000h
Art. Nr. 1005080



LED GU10 4W 36°
4000K 300lm
4kWh/1000h
Art. Nr. 1004974



Variante	Art. Nr.
GU10 QPAR51	
edelstahl	229320
GU10 QPAR51	
edelstahl	229324

DASAR® 70
EL, quadratisch, QPAR51

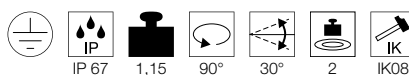
SOCKET
INSIDE



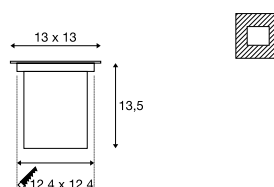
- Blende: Edelstahl 304

Produktangaben

230V ~50Hz
Material: Edelstahl304/Aluminium/Glas



Maßzeichnung



Hinweis

Einbautopf inkl.

Leuchtmittlempfehlung

LED 6W 36°
2700K 460lm
6kWh/1000h
Art. Nr. 1005075



LED GU10 4W 36°
2700K 300lm
4kWh/1000h
Art. Nr. 1004972



Leuchtmittelangaben

35W max.
Ø: 5 cm max. L: 6 cm max.
optional: LED

Variante	Art. Nr.
GU10 QPAR51	
edelstahl	229374

DASAR® EXACT 116
EL, quadratisch/rund, QPAR51

SOCKET
INSIDE



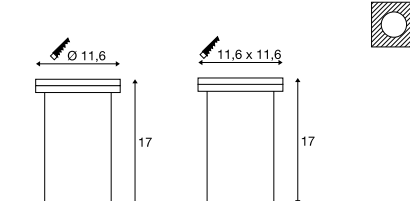
- Blende: Edelstahl 316
- Für bodenbündigen Einbau

Produktangaben

230V ~50Hz
Material: Edelstahl316/Aluminium/Glas



Maßzeichnung



Hinweis

Einbautopf inkl.

Leuchtmittlempfehlung

LED GU10 5,5W 38°
2700K 400lm
6kWh/1000h
Art. Nr. 1001030



LED GU10 6W 36°
3000K 460lm
6kWh/1000h
Art. Nr. 1005079



Leuchtmittelangaben

35W max.
Ø: 5 cm max. L: 6 cm max.
optional: LED

Variante	Art. Nr.
GU10 QPAR51	
edelstahl	228430
GU10 QPAR51	
edelstahl	228434