



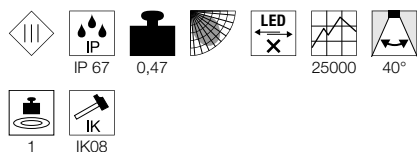
DASAR® 920 EL



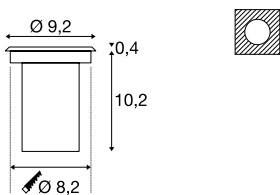
- Blende: Edelstahl 316
- Premium LED

Produktangaben

12V DC / 24V DC | 7W
Material: Edelstahl316/Aluminium/Glas



Maßzeichnung



Hinweis

Einbautopf inkl.
Offenes Kabelende

Zubehörempfehlung

LED Netzteil 24V DC | 12W

Art. Nr. 470502

LED Netzteil 12V DC | 12W

Art. Nr. 470507

Variante	Art. Nr.
360lm 3000K CRI>80 ■ edelstahl	233500

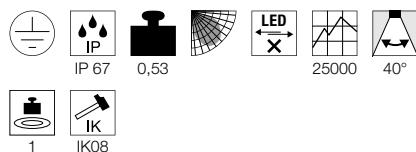
DASAR® 920 EL



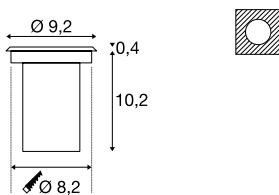
- Blende: Edelstahl 316
- Premium LED

Produktangaben

220-240V ~50/60Hz | 400mA
Systemleistung: 5,5W
Material: Edelstahl316/Aluminium/Glas



Maßzeichnung



Hinweis

Einbautopf inkl.
Offenes Kabelende

Variante	Art. Nr.
300lm 3000K CRI>80 ■ edelstahl	233520

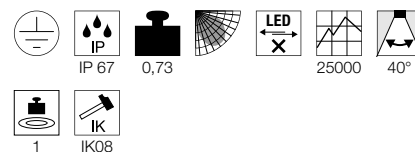
DASAR® 920 EL



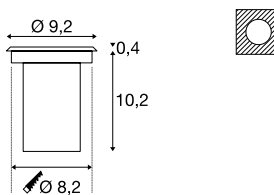
- Gehäuse und Blende: Edelstahl 316
- Premium LED

Produktangaben

220-240V ~50/60Hz | 400mA
Systemleistung: 5,5W
Material: Edelstahl316/Glas



Maßzeichnung



Hinweis

Einbautopf inkl.
Offenes Kabelende

Variante	Art. Nr.
300lm 3000K CRI>80 ■ edelstahl	233530
360lm 4000K CRI>80 ■ edelstahl	1002187