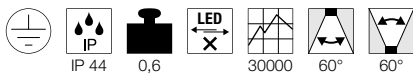


QUAD UP/DOWN 12
WL

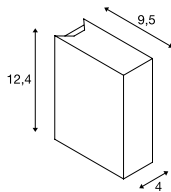


Produktangaben

200-240V ~50/60Hz | 700mA
Systemleistung: 6,8W
Material: Aluminium / Glas




Maßzeichnung



Hinweis

Montagefläche an schmaler Gehäuseseite

QUAD UP/DOWN 15
WL

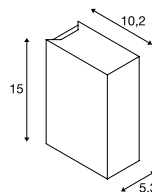


Produktangaben

100-277V ~50/60Hz | 350mA
Systemleistung: 8,6W
Material: Aluminium / Glas



Maßzeichnung



Hinweis

Montagefläche an schmaler Gehäuseseite

BIG QUAD UP/DOWN
WL

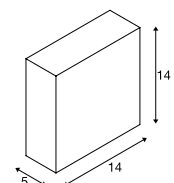


Produktangaben

200-240V ~50/60Hz | 350mA
Systemleistung: 8,8W
Material: Aluminium / Glas



Maßzeichnung



Variante	Art. Nr.
175lm 3000K CRI>80	
□ weiß	232471
140lm 3000K CRI>80	
■ anthrazit	232475

Variante	Art. Nr.
290lm 3000K CRI>80	
□ weiß	232441
260lm 3000K CRI>80	
■ anthrazit	232445

Variante	Art. Nr.
240lm 3000K CRI>80	
□ weiß	232451
240lm 3000K CRI>80	
■ anthrazit	232455