

H-POL 30/60
Pole



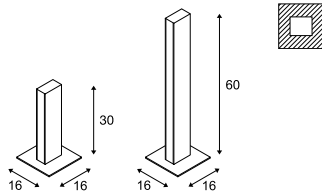
- Einseitiger Lichtaustritt

Produktangaben

100-277V ~50/60Hz | 500mA
Material: Aluminium / Kunststoff
Einbaumaße: B: 11,8 cm L: 11,8 cm T: 10 cm



Maßzeichnung




Hinweis

Das Produkt ist zum Bodeneinbau vorgesehen.
Zur optionalen Montage im Erdreich steht ein größerer Einbautopf zur Verfügung.
Einbaumaße des optionalen Einbautopfes:
L: 14 cm B: 14 cm T: 16 cm.


Zubehöreffahrung

■ Einbautopf
Art. Nr. **232195**

Variante	Art. Nr.
350lm 3000K CRI>80 9W H: 36 cm 1,4 kg ■ anthrazit	232155
700lm 3000K CRI>80 18W H: 66 cm 2,3 kg ■ anthrazit	232165



232165 596



232155 596