

PURI TRACK
1Ph., QPAR51



SOCKET
INSIDE



SPOT TRACK
1Ph., E27



SOCKET
INSIDE



LIGHT EYE® 90
1Ph., QPAR51



SOCKET
INSIDE



• Der optionale Dekoring für das Leuchtmittel in der passenden Farbe verringert den Abstand zwischen Gehäuse und Leuchtmittel

Produktangaben

230V ~50Hz
Material: Aluminium / Polycarbonat (PC)



Produktangaben

230V ~50Hz
Material: Aluminium

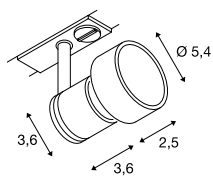


Produktangaben

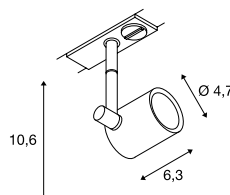
230V ~50/60Hz
Material: Stahl



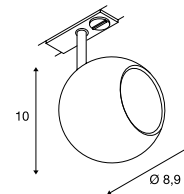
Maßzeichnung



Maßzeichnung



Maßzeichnung



Leuchtmittlempfehlung

LED GU10 6W 36°
4000K 460lm
6kWh/1000h
Art. Nr. 1005082



LED GU10 6W 36°
2700K 460lm
6kWh/1000h
Art. Nr. 1005077



Leuchtmittelangaben

max. 50W QPAR51

Leuchtmittlempfehlung

LED E27 17W 45°
3000K 1430lm
17kWh/1000h
Art. Nr. 560473



LED E27 8W
2000-2900K 300lm
8kWh/1000h
Art. Nr. 1003096



Leuchtmittelangaben

max. 75W QPAR20
optional: QPAR30

Zubehörempfehlung

■ Leuchtmittel Dekoring Ø 5,7cm

Art. Nr. 151040



□ Leuchtmittel Dekoring Ø 5,7cm

Art. Nr. 151041



■ Leuchtmittel Dekoring Ø 5,7cm

Art. Nr. 151049



Leuchtmittlempfehlung

LED GU10 5,5W 38°
2700K 400lm
6kWh/1000h
Art. Nr. 1001030



LED GU10 6W 36°
2700K 460lm
6kWh/1000h
Art. Nr. 1005077



Leuchtmittelangaben

max. 50W QPAR51

Variante	Art. Nr.
GU10 QPAR51 ■ schwarz	143390
GU10 QPAR51 □ weiß	143391
GU10 QPAR51 ■ grau	143392

Variante	Art. Nr.
E27 QPAR20 ■ schwarz	1001874
E27 QPAR20 □ weiß	1001875
E27 QPAR20 ■ grau	1001876

Variante	Art. Nr.
GU10 QPAR51 ■ schwarz / chrom	144010
GU10 QPAR51 ▨ weiß / chrom	144011
GU10 QPAR51 ■ gold	144013
GU10 QPAR51 ■ kupfer	144019