

LIGHT EYE® 150
3Ph., PD, QPAR111



SOCKET
INSIDE



PARA CONE 14
3Ph., PD, QPAR51



SOCKET
INSIDE



FORCHINI M 40 TRACK
3Ph., PD, E27



SOCKET
INSIDE



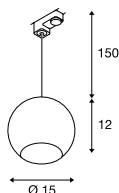
- Doppelwandige Konstruktion mit innenliegendem Reflektor
- Textilkabel in Gehäusefarbe

Produktangaben

230V ~50Hz
Material: Stahl



Maßzeichnung

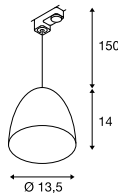


Produktangaben

220-240V ~50/60Hz
Material: Aluminium



Maßzeichnung

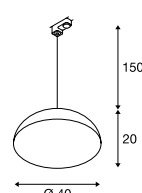


Produktangaben

230V ~50Hz
Material: Aluminium / Stahl



Maßzeichnung



Leuchtmittlempfehlung

LED GU10 13W 55°
2700K 840lm
13kWh/1000h
Art. Nr. 1003094



LED GU10 9,5W 25°
2200-6700K 800lm
10kWh/1000h
Art. Nr. 1001922



Leuchtmittelangaben

max. 75W QPAR111

Variante	Art. Nr.
GU10 QPAR111	
■ schwarz / chrom	1000709
GU10 QPAR111	
▲ weiß / chrom	1000710
GU10 QPAR111	
■ chrom	153112

Leuchtmittlempfehlung

LED GU10 5,1W 48°
2700-6500K 350lm
6kWh/1000h
Art. Nr. 1001918



LED GU10 4W
2600K 260lm
4kWh/1000h
Art. Nr. 1003101



Leuchtmittelangaben

max. 35W QPAR51

Variante	Art. Nr.
GU10 QPAR51	
■ glänzend schwarz	153140
GU10 QPAR51	
□ glänzend weiß	153141
GU10 QPAR51	
■ kupfer	1002686

Leuchtmittlempfehlung

LED E27 10,5W 360°
2700K 1000lm
10,5kWh/1000h
Art. Nr. 1003093



LED E27 4W 180°
2000-2900K 200lm
4kWh/1000h
Art. Nr. 1003098



Leuchtmittelangaben

max. 40W
L: 15,2 cm max.

Variante	Art. Nr.
E27	
■ schwarz / gold	153130
E27	
▲ weiß / gold	153131