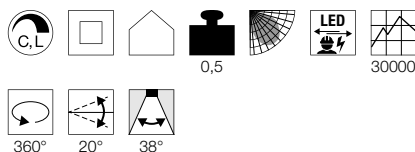


NEW TRIA 110
Single, quadratisch, CS, PHASE

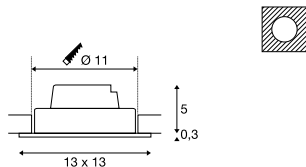


Produktangaben

220-240V ~50/60Hz | 350mA
Systemleistung: 15W
Material: Aluminium
Dimmbar: C, L



Maßzeichnung



Hinweis

Clipfedern
Materialstärke Einbaufäche: 20 mm max.

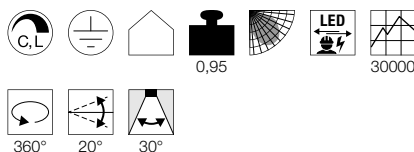
Variante	Art. Nr.
1010lm 2700K CRI>80	
■ schwarz	114240
□ weiß	114241
1100lm 3000K CRI>80	
■ schwarz	114250
□ weiß	114251

NEW TRIA 150
Single, rund, CS, 1-10V

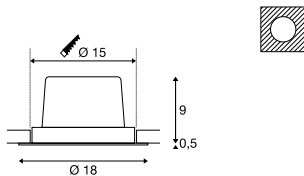


Produktangaben

100-240V ~50/60Hz | 700mA
Systemleistung: 29W
Material: Aluminium
Dimmbar: 1-10V



Maßzeichnung



Hinweis

Clipfedern
Materialstärke Einbaufäche: 20 mm max.

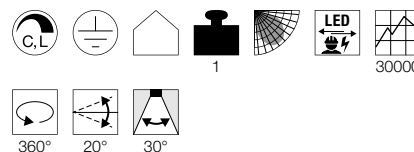
Variante	Art. Nr.
2210lm 2700K CRI>80	
■ schwarz	114260
□ weiß	114261
2425lm 3000K CRI>80	
■ schwarz	114270
□ weiß	114271

NEW TRIA 150
Single, quadratisch, CS, 1-10V

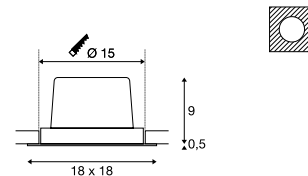


Produktangaben

100-240V ~50/60Hz | 700mA
Systemleistung: 29W
Material: Aluminium
Dimmbar: 1-10V



Maßzeichnung



Hinweis

Clipfedern
Materialstärke Einbaufäche: 20 mm max.

Variante	Art. Nr.
2210lm 2700K CRI>80	
■ schwarz	114280
□ weiß	114281
2425lm 3000K CRI>80	
■ schwarz	114290
□ weiß	114291