



113510 423



113510 423



113511 423


NEW TRIA 78
Single, rund, CS, QPAR51

SOCKET
INSIDE



NEW TRIA 78
Single, quadratisch, CS, QPAR51

SOCKET
INSIDE



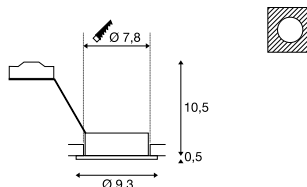
Produktangaben

220-240V ~50/60Hz
Material: Aluminium



0,14 360° 30°

Maßzeichnung



Hinweis

Clipfedern
Materialstärke Einbaufäche: 18 mm max.

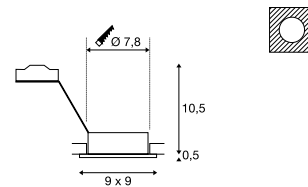
Produktangaben

220-240V ~50/60Hz
Material: Aluminium



0,16 360° 30°

Maßzeichnung



Hinweis

Clipfedern
Materialstärke Einbaufäche: 18 mm max.

Leuchtmittlempfehlung

LED 6W 36°
2700K 460lm
6kWh/1000h
Art. Nr. 1005077



LED 6W 36°
2700K 460lm
6kWh/1000h
Art. Nr. 1005075



Leuchtmittelangaben

max. 50W QPAR51

Variante	Art. Nr.
GU10 QPAR51	
■ schwarz	113490
□ weiß	113510
■ aluminium	111360

Leuchtmittlempfehlung

LED GU10 6W 36°
3000K 460lm
6kWh/1000h
Art. Nr. 1005078



LED GU10 4W 36°
3000K 300lm
4kWh/1000h
Art. Nr. 1004973



Leuchtmittelangaben

max. 50W QPAR51

Variante	Art. Nr.
GU10 QPAR51	
■ schwarz	113491
□ weiß	113511
■ aluminium	111361