

### LED TREIBER

700mA | 3W inkl. Zugenlastung



#### Produktangaben

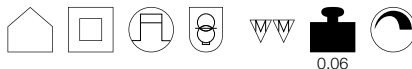
230V ~50Hz  
Material: Kunststoff P  
L: 5,5 cm B: 3,9 cm H: 2 cm

Spannung sek.	4-5V
Ausgangsstrom	700mA
Leistung bis	3W
Leistungsfaktor	0,4
Temperaturschutz	110°C
Leitungs-L sek. max.	2 m

Variante	Art. Nr.
<input type="checkbox"/> weiß	464200

### LED TREIBER

700mA | 11W inkl. Zugenlastung



#### Produktangaben

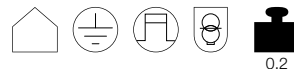
220-240V ~50/60Hz  
Material: Kunststoff P  
L: 15,5 cm B: 2,2 cm H: 1,9 cm

Ausgangsstrom	700mA
Leistung bis	11W
Leistungsfaktor	0,6
Temperaturschutz	100°C

Variante	Art. Nr.
<input type="checkbox"/> weiß	464030

### LED TREIBER

700mA | 40W inkl. Zugenlastung



#### Produktangaben

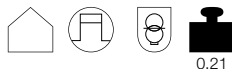
100-240V ~50/60Hz  
Material: Kunststoff P  
L: 12,9 cm B: 7,5 cm H: 3,2 cm

Spannung sek.	29-58V
Ausgangsstrom	700mA
Leistung von	20W
Leistung bis	40W
Leistungsfaktor	0,9
Temperaturschutz	110°C
Leitungs-L sek. max.	2 m

Variante	Art. Nr.
<input checked="" type="checkbox"/> schwarz	464168

### LED TREIBER VALETO®

1050mA



#### Produktangaben

100-240V ~50/60Hz  
Material: Kunststoff  
L: 19 cm B: 6,1 cm H: 3 cm

Spannung sek.	30-42V
Ausgangsstrom	1050mA
Anzahl Ausgänge sek.	1
Leistung	42W
Leistung von	31,5W
Leistung bis	45W
Leistungsfaktor	0,95
Temperaturschutz	110°C
Leitungs-L sek. max.	2 m

Variante	Art. Nr.
<input type="checkbox"/> weiß	1001249

### LED TREIBER

1000mA | 40W inkl. Zugenlastung



#### Produktangaben

100-240V ~50/60Hz  
Material: Kunststoff P  
L: 12,9 cm B: 7,5 cm H: 3,2 cm

Spannung sek.	20-40V
Ausgangsstrom	1000mA
Anzahl Ausgänge sek.	1
Leistung von	20W
Leistung bis	40W
Leistungsfaktor	0,9
Temperaturschutz	110°C
Leitungs-L sek. max.	2 m

Variante	Art. Nr.
<input checked="" type="checkbox"/> schwarz	464170

