

**ENOLA B**  
CW, single, QPAR51



E-A++ Spektrum A++-E



**ENOLA B**  
CW, double, QPAR51



E-A++ Spektrum A++-E



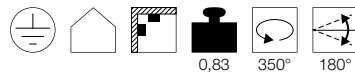
**Produktangaben**

220-240V ~50/60Hz  
Material: Aluminium / Stahl

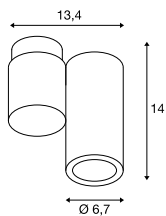


**Produktangaben**

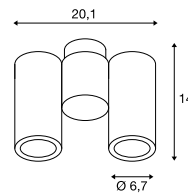
220-240V ~50/60Hz  
Material: Aluminium / Stahl



**Maßzeichnung**



**Maßzeichnung**



**Hinweis**

Zierring in Leuchtenfarbe inkl.  
Optionaler schwarzer Zierring als Zubehör erhältlich.

**Hinweis**

Zierring in Leuchtenfarbe inkl.  
Optionaler schwarzer Zierring als Zubehör erhältlich.

**Zubehörempfehlung**

■ Zierring  
Art. Nr. 151840



**Zubehörempfehlung**

■ Zierring  
Art. Nr. 151840



**Leuchtmittlempfehlung**

GU10 5,5W 36°  
2800K 420lm EEK=A+  
6kWh/1000h  
Art. Nr. 1001217



LED GU10 5,5W 38°  
2700K 400lm EEK=A+  
6kWh/1000h  
Art. Nr. 1001030



**Leuchtmittlempfehlung**

LED GU10 5,5W 38°  
2700K 400lm EEK=A+  
6kWh/1000h  
Art. Nr. 1001030



LED GU10 7,2W 36°  
3000K 520lm EEK=A+  
8kWh/1000h  
Art. Nr. 1001562



**Leuchtmittelangaben**

max. 50W QPAR51  
L: 8 cm max.

**Leuchtmittelangaben**

2x max. 50W QPAR51  
L: 8 cm max.

Variante	Art. Nr.
GU10   QPAR51	
■ schwarz	151820
GU10   QPAR51	
□ weiß	151821

Variante	Art. Nr.
GU10   QPAR51	
■ schwarz	151830
GU10   QPAR51	
□ weiß	151831

151821 290



151821 290

