

SP 80  
QPAR51

E - A++



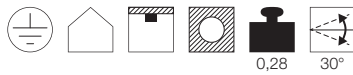
• Nüchternes Design, flexible Beleuchtung

Produkt in diesen Farben erhältlich

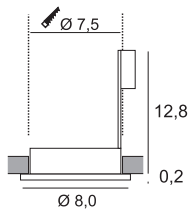


Produktangaben

230V ~50Hz  
Material: Aluminium



Maßzeichnung



Hinweis

Materialstärke Einbaufäche: 20 mm max.

Leuchtmittelangaben

50W max.  
optional: LED

Leuchtmittlempfehlung LED

LED GU10 4,3W 40°  
2700K 245lm EEK=A+  
5kWh/1000h  
Art. Nr. 551252 |



Variante	Art. Nr.
GU10   QPAR51 □ weiß	116111
GU10   QPAR51 ■ chrom	116112
GU10   QPAR51 ■ chrom matt	116118
GU10   QPAR51 ■ silbergrau	116119

SP 90  
QPAR51

E - A++



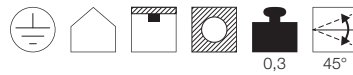
• Nüchternes Design, flexible Beleuchtung

Produkt in diesen Farben erhältlich

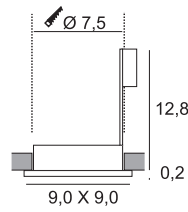


Produktangaben

230V ~50Hz  
Material: Stahl



Maßzeichnung



Hinweis

Materialstärke Einbaufäche: 20 mm max.

Leuchtmittelangaben

50W max.  
optional: LED

Leuchtmittlempfehlung LED

LED GU10 4,3W 40°  
2700K 245lm EEK=A+  
5kWh/1000h  
Art. Nr. 551252 |



Variante	Art. Nr.
GU10   QPAR51 □ weiß	113211
GU10   QPAR51 ■ chrom	113212
GU10   QPAR51 ■ silbergrau	113214
GU10   QPAR51 ■ chrom matt	113218



116112 558