

## Standard Einbauleuchte ALLIGATOR SDW-TG / Rastereinbauleuchten



### A, B

#### ALLIGATOR Einbauleuchte für die Lebensmittelindustrie

Material: Aluminium Druckguß, Aluminium, Glas,  
 1 x 50W / 100W SDW-TG GX12, ohne Leuchtmittel und EVG

#### ALLIGATOR HGO

Reflektor gold mit Glasabdeckung

#### ALLIGATOR HSI

Reflektor silber mit Glasabdeckung

**Sicherheitsabstand:** 0,5 m

**Schutzklasse:** I

**Schutzart:** IP20

**Approbation:** CE

**EVG:** CE, ENEC, VDE EMC

### C

#### COLOSSEUM Rasterleuchte für Odenwalddecken

Material: Aluminium Druckguß, BAP-Raster Stahlblech,  
 2 x 70W / 150W CDM-T G12 und 2 x 55W TC-L,  
 Abstrahlwinkel 36°, vorverdrahtet für 2 Stromkreise, Abpendlung möglich, ohne Leuchtmittel und EVG

**Sicherheitsabstand:** 0,5 m

**Schutzklasse:** I

**Schutzart:** IP20

**Approbation:** CE

**EVG:** CE, ENEC, VDE EMC

### D

#### Modulare Rastereinbauleuchte EFix TBS262

Material: Stahlblech, Doppel-Parabollamellen geschlossen (C6, bildschirmtauglich),  
 3 oder 4x 14W T5 4000K, von außen zugänglicher Steckanschluß, schnelle Wartung über Schnellmontage-Clip-System und einseitig abhängbares Raster, inkl. Leuchtmittel




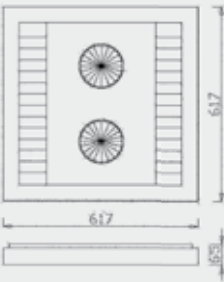

**Sicherheitsabstand:** 0,5 m

**Schutzklasse:** I

**Schutzart:** IP20

**Approbation:** CE

**EVG:** CE, ENEC, VDE EMC

Art.Nr.	Typ	H x B x T (mm)	DA (mm)	ET (mm)	Farbe
<b>A, B</b>					
XF5001HGO	Einbauleuchte gold SDW-TG	ø 185 / T 120	ø 175	170	weiß
XF5001HSI	Einbauleuchte silber SDW-TG	ø 185 / T 120	ø 175	170	weiß
<b>Filter</b>					
XFFLEISCHALI	Filter rot (für Fleischwaren)				
XFBACKALI	Filter gelb (für Backwaren)				
					
<b>C</b>					
XFJ3105	Raster Einbauleuchte	625 x 625 x 65	?? x ??	115	alugrau
					
<b>C</b>					
PH69910300	Einbauleuchte 3 x T5	622 x 622 x 55	608 x 608	105	weiß
PH69915800	Einbauleuchte 4 x T5	622 x 622 x 55	608 x 608	105	weiß
PH69986800	Einbauleuchte 3 x T5, dimmbar	622 x 622 x 55	608 x 608	105	weiß
PH69898400	Einbauleuchte 4 x T5, dimmbar	622 x 622 x 55	608 x 608	105	weiß
					
<b>Standard Vorschaltgerät</b>					
PHHIDPV50	50W EVG für SDW-TG Lampen				
PHHIDPV100	100W EVG für SDT-TG Lampen				
PH93006430	70W EVG Stahlgehäuse				
<b>Standard Leuchtmittel</b>					
PHSDWTG50	50W Philips SDW-TG GX12-1, WDL 825				
PHSDWTG100	100W Philips SDW-TG GX12-1, WDL 825				
PH91141100	70W Philips CDM-T Elite Plus 930 WDL				